

# VINDUER TIL VISIONÆR ARKITEKTUR



**KRONE®**

# KRONE PLADEDØRE


## DØRPLADER MED MANGE MULIGHEDER

Alle vores døre kan leveres som ud- eller indadgående, beslået som terrassedøre eller facadedøre. Dørene leveres valgfrit med enten hårdtræstrin eller lavt alutrin, dog leveres indadgående døre i træ/alu altid med alutrin.




# KRONE RAMME/TERRASSE/ VINDUESDØRE


SPROSSE-/FYLDINGS-/RAMME-/VINDUESDØRE I HØJ KVALITET




9001 9002 9003 9004 8133 8113 9003



8101 8204 9016 9008 9010 9012 8228




8226 8207 8210 8104 8106 9209 9210



8102 8245 8262 9004 9005 8208 8216

VINDUESDØR -  
UDAGGÅENDE TRÆ/ALU




Vinduesdør




# KRONE HÆVE/SKYDEDØRE

## 2- ELLER 3-FLØJET


Vi tilbyder den traditionelle 2-fløjede skydedør, men som den første producent i Europa, tilbyder vi også en 3-fløjet skydedør. De 2 døre kan åbnes og skydes forbi hinanden, så døren er 2/3 del åben, hvilket giver en fantastisk mulighed for at forene inde- og udeliv. En 2-fløjet skydedør er med niveaufri adgang.



2 FLØJET



2 FLØJET med sideparti




3 FLØJET




# KRONE ALTANDØRE

## HØJE ALTANDØRE TIL ETHVERT BEHOV




# KRONE DOBBELTDØRE


2-FLØJEDE FACADE OG TERRASSEDØRE




9101




9112




9111




9113




9114




9115




9124



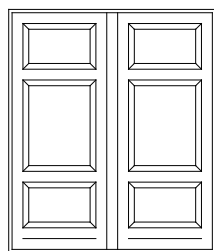
9125



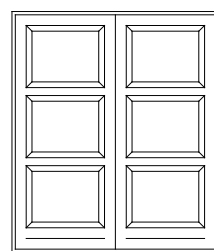
9116



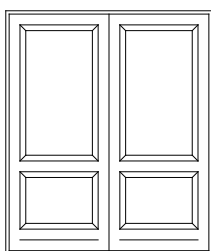
8552H Herregårdsdør



8523H Herregårdsdør




8523




8522

VINDUESDØR -  
UDADGÅENDE  
TRÆ/ALU




Dobbelt vinduesdør

# KRONE GLASHJØRNER



# KRONE SKODDEELEMENTER







TERRASSEDØR // MAHOGNIALU



SKYDØRE // TRÆ/ALU



VINDUE // TRÆ/ALU



VINDUE // MAHOGNIALU



VINDUE // TRÆ/ALU



GLASHJØRNE // TRÆ/ALU



VINDUER // TRÆ/ALU





SKYDEDØRE // TRÆ/ALU



DØR // TRÆ/ALU/GLAS




DØR // EG/ALU




SKYDEDØR // EG/ALU

# KRONE - MODERNE VINDUE


VINDUER OG DØRE MED MODERNE OG STILRENE LINIER



6401




6402



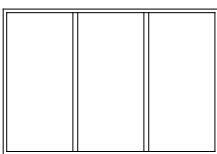
6403



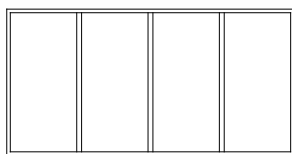
6404




6302



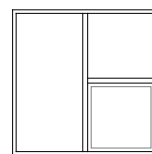
6303



6304




3301



4403




6505




4404




4406




4408



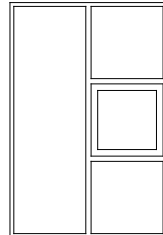
4606



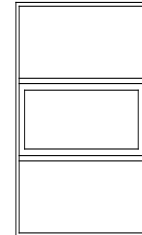
4609




4612




7504




7503



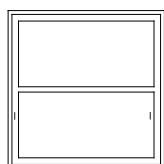
7606



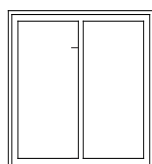
3501



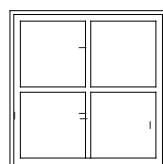
3552



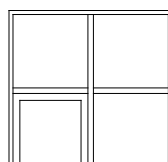
3505




3502



3504



4604



4102




3702




# KRONE ALMUE - KLASSISK VINDUE

VINDUER OG DØRE MED PROFILEREDE KANTER




3101      3202      3303      3404




2204      2206      2208S      2208      2212      2216

# KRONE DANNEBROG

VINDUER MED TRADITION OG SJÆL



1342      1343      1344      1345




1204      1206      1208      12041122      12042322      Snyde Dannebrog

# KRONE GREB, BUNDTRIN OG TILBEHØR

## FACADEDØRSGREB



## TERRASSEDØRSGREB



## SKYDEDØRSGREB





# KRONE GREB, BUNDTRIN OG TILBEHØR

## VINDUESGREB



Tokyo paskvilgreb, sølv - standard



Tokyo paskvilgreb, sort



Randi Line greb, alu



Randi Line paskvilgreb, messing



Toulon paskvilgreb, sølv



Toulon paskvilgreb, sort



Toulon kip/dreje greb, sølv



Toulon kip/dreje greb, sort



Tokyo kip/dreje greb, sølv - standard



Tokyo kip/dreje greb, sort



Tokyo kip/dreje greb, m/grebsspærre, sølv



Tokyo kip/dreje greb, m/grebsspærre, sort

## BUNDTRIN



Bundtrin eg



Bundtrin mahogni



Bundtrin alu med egekile




Bundtrin alu med trin forhøjer




Bundkarm COto 62, her vist med eg



Bundtrin alu



Bundtrin 15mm komposit



Bundtrin 20mm alu til skydedør

## LÅSEKASSER

### WINKHAUS BLUEMATIC MOTORLÅS

Anvendes typisk steder hvor der ønskes adgang ved brug af brik eller tastatur samt til ejendomme med porttelefon. Denne type lås kan ikke tidsstyres åben. Bemærk venligst, låsen leveres med håndtag indvendig og mod tillæg kan leveres knop eller stanggreb udvendig. Kræver fast strøm, 12 volt.

### WINKHAUS BLUEMOTION MOTORLÅS

Anvendes typisk til adgangskontrol i institutioner og lign. samt i private hjem, som kræver tidsstyret lås. Bemærk venligst, låsen leveres med håndtag indvendig og mod tillæg kan leveres knop eller stanggreb udvendig. Kræver fast strøm, 24 volt.

## LUKKETØJ OG SIKRING TIL VINDUER OG DØRE



Anverfere



Stormjern og stjerthage



Stormkroge



Sikringsbeslag

## GLAS

Vi leverer som standard samtlige vinduer og døre med 3-lags glas, hvoraf de 2 er med energi-belægning for at sænke U-værdien. Alle vores glas leveres med varmkant i lysegrå, men fås også i hvid eller sort.


Vi tilbyder flere varianter af glas, bl.a. solafskærmende glas (solglas), ornamentglas og lyddæmpende glas (lydglas).

### SOLGLAS

Solglas bidrager til at holde solens varme stråler ude, uden at rummet bliver mørkt. Således bibeholdes det gode indeklima og man undgår overophedning indenfor. Solglas kan leveres i forskellige grader, men normalt leverer vi 70/40, som holder 61% af solens varme ude – mod 47% med et almindeligt glas.

### ORNAMENTGLAS

Ornamentglas giver den samme mængde lys ind i rummet, men slører udsyn og indkig. Vi kan levere i mange mønstre, satin eller abstrakte mønstre, disse er dog de mest anvendte:



Satin



Master-Plint




Cotswold

### LYDGLAS

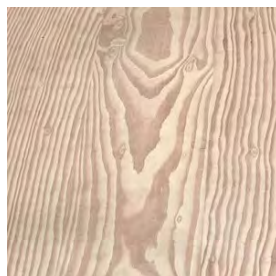
Er der behov for lydglas pga. ekstra høj udefrakommende støj, kan vi levere lyddæmpende glas, gennem anvendelse af forskellige glastykkelser. Blot et par mm tykkere glas kan have en meget stor effekt, og vi kan sikre lyddæmpning på op til 43 db.

## TRÆSORTER

Træ er et varmt, sundt, bæredygtigt og populært byggemateriale. Vi kan levere vinduer i fyrretræ, men også i adskillige typer af hårdtræ. Vores energimærkede hårdtrævinduer har en kerneandel på 100 procent, og med løbende oliebehandling kan vinduerne bevare deres smukke udseende og styrke gennem mange år. Se nogle eksempler her:




KRONE Lærk




KRONE Douglas




Eksempel på  
KRONE Eg



KRONE Eg



KRONE Kebony



KRONE Mahogni



## FARVER

Vi tilbyder mange forskellige farver og overflader til vores vinduer og døre, så du ikke behøver at gå på kompromis med arkitekturen og dine ønsker.

Det er muligt at kombinere farver, så de faste rammer er i én farve, mens de gående rammer er i en anden farve eller alternativt i hårdtræ. Mulighederne er ubegrænsede.

Uanset om du vælger træ eller aluminium udvendig er der mange muligheder for at sætte dit præg på farverne og kombinationerne.

## INDVENDIG OVERFLADEBEHANDLING

Vi tilbyder de indvendige rammer i adskillige RAL farver eller i mat klar lak, som giver et flot og enkelt look. Vores hårdtræsrammer leverer vi med en grundingsolie.



## UDVENDIG BEKLÆDNING

### TRÆ

Vi kan levere vinduerne i hårdtræ såvel inde som ude, men foretrækker du en fyrretræsløsning udvendig, kan vi tilbyde at male vinduerne i en bred vifte af RAL farver, så farven altid matcher byggeriet og dine ønsker.

### ALUMINIUM UDVENDIG

Hvis du vil sikre dig et flot og stilrent look samt et minimum af vedligehold af dine vinduer, skal du vælge den udvendige del af dine vinduer i aluminium.

Vi kan levere i et væld af forskellige RAL farver, og du kan frit vælge mellem en mat og blank overflade. Vi kan også tilbyde at overfladebehandle dine vinduer på anden vis.

### ANODISERET ALUMINIUM

En anodisering af den rå aluminiumsoverflade sikrer en hård, langtidsholdbar, smudsafvisende og på samme tid meget dekorativ overflade.

Vores anodiserede overflader fås i mange farver, så som guld, sølv, bruneret m.m., og farverne medvirker til at give vinduerne et levende og flot spil.

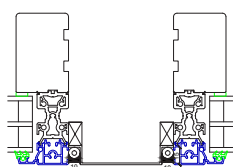
### SABLÉ FARVER

Behandlingen af aluminium med en sabléfarve giver dine vinduer et levende og naturligt udseende. Strukturen i overfladen sikrer et flot rustikt look og giver samtidig en yderst smudsafvisende overflade.

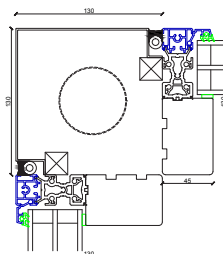
Vi tilbyder en bred vifte af hovedsageligt mørke granitfarver til vores vinduer.

## ALUMINIUM-SAMLINGER

Sådan samler vi vores alu-profiler:



Lige afdækning  
lige alu afdækning

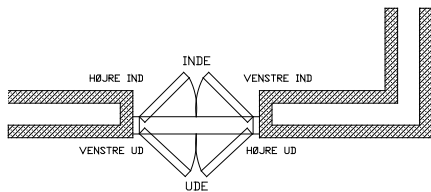


Hjørneafdækning  
hjørnesamling alu

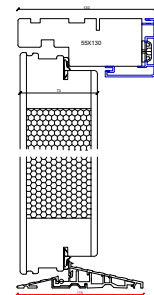
# KRONE TEKNISK INFO

DØRE OG SKODDEELEMENTER

## HÆNGSLING DØRE

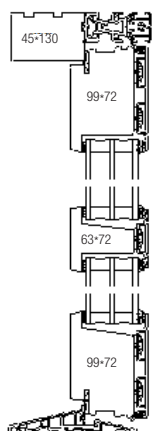


## PROFIL PLADEDØR



## PROFIL RAMME/TERRASSEDØR

Udadgående træ/alu

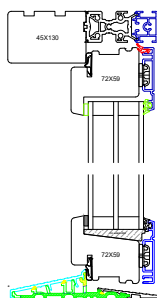


## PROFIL RAMMEDØR

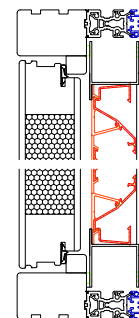
MED DOBBELT SPÆNDSTYKKE



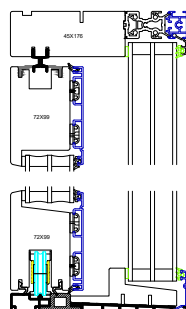
## PROFIL VINDUESDØR



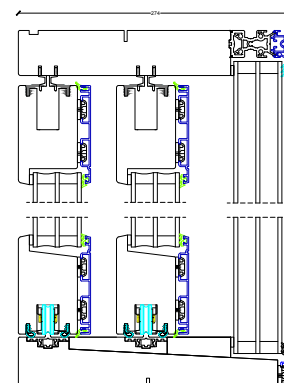
## PROFIL SKODDE-ELEMENT



## 2-FLØJET SKYDEDØR



## 3-FLØJET SKYDEDØR





# KRONE TEKNISK INFO

## VINDUER OG SPROSSER

### HÆNGSLINGSVALG

Moderne, Almue Klassisk og Dannebrog



Sidehængt



Sidehængt med  
vendemulighed  
for pudsning  
indefra

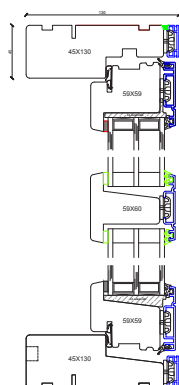


Topstyret

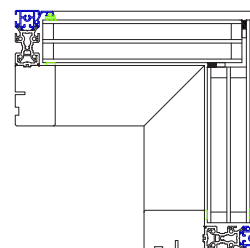


Topsving med  
vendemulighed  
for pudsning  
indefra

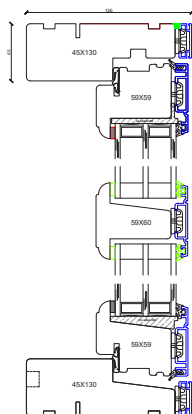
### PROFIL MODERNE VINDUE



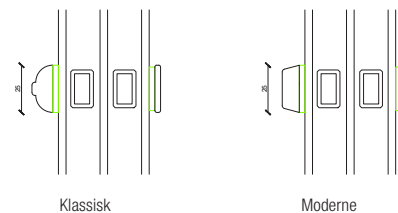
### PROFIL GLASHJØRNE



### PROFIL KLASSISK VINDUE



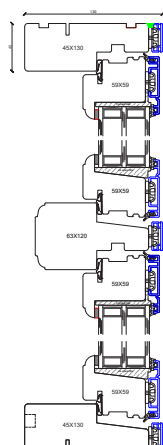
### 25 MM KLÆBESPROSSE til Klassisk eller Moderne vindue



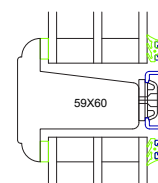
Klassisk

Moderne

### PROFIL DANNEBROG VINDUE



### 60 MM SPROSSE til Dannebrog eller Klassisk vindue





### // KRONE VIEW – TRÆ/ALU/KOMPOSIT

Et slankt og elegant træ/alu vindue med markedets smalleste karmbredde på blot 30 mm. Det smalle design sikrer et stort lysindfald samt en ugeneret udsigt. Vinduet er opbygget med en kompositfals af recycled plast. Energiklasse A.



### // KRONE COto 62 – TRÆ/ALU/KOMPOSIT

Et naturligt og enkelt valg, når ønsket er en høj energipreformance samt en vedligeholdelsesfri træ/alu løsning. Vinduet er opbygget med en kompositdel, der effektivt nedbryder kuldebroen. Energiklasse A.



### // KRONE ENERGY – TRÆ/ALU

Et træ/alu vindue med træfals er et enkelt opbygget vindue, hvor man stadigvæk får en vedligeholdelsesfri udvendig del i aluminium. Vinduet fås både som indadgående og udadgående løsning. Energiklasse A.



### // KRONE FLEX – TRÆ/ALU

Et indadgående træ/alu vindue med et kip/dreje-system. De slanke profiler passer både til renovering og nybyggeri. Vinduets tæthed overgår langt de gældende tæthedskrav, og vinduet er testet som værende Danmarks tætteste indadgående vindue. Energiklasse A.




### // KRONE WOOD – HÅRDTTRÆ

En eksklusiv og naturlig løsning, som sikrer et elegant og flot arkitektonisk udseende. En kerneandel på 100 procent i vores energimærkede hårdtræs vinduer gør dem til en langtidsholdbar investering. Vinduerne fås i en række træsorter, bl.a. eg, kebony, accoya. Energiklasse A.



### // KRONE FYR – FYRRETRÆ

Et langtidsholdbart vindue af fyrretræ, som har en andel af kernetræ på over 90 procent. Fyrretræs vinduer og yderdøre er klassiske og tidløse og passer ind i enhver bolig. Energiklasse A.



### // KRONE HÆVESKYDEDØR

En elegant løsning som forener inde og ude og sikrer et flot lysindfald. Det lave bundtrin sikrer brugeren nem adgang. Du kan frit vælge mellem en 2- eller 3-fløjet skydedør i forskellige træsorter, komposit og aluminium. Energiklasse A.



### // KRONE FIRE – BRANDELEMENTER

Brandvinduer og døre leveres med samme design og udseende som vores øvrige sortiment, så du ikke behøver at gå på kompromis med æstetikken. Brandelementerne har en høj energipreformance og særdeles gode lyddæpende egenskaber. Kan fås i forskellige træsorter med træ eller alu på ydersiden. Energiklasse A.

Lad dig inspirere på [www.krone.as](http://www.krone.as) eller på vores Instagram profil.



DANSK VINDUES  
VERIFIKATION



KRONE VINDUER A/S  
+45 9624 2860 // [info@krone.as](mailto:info@krone.as)