

# VINDUER TIL VISIONÆR ARKITEKTUR



PRODUKTOVERSIGT



**KRONE**<sup>®</sup>

## **KRONE** Vinduer til visionær arkitektur

Vi former vores omgivelser, og vores omgivelser former os. Derfor betyder det noget, hvordan vi designer, bygger og bor.

For nutidens og fremtidens levemåder stiller hele tiden nye behov og sætter nye standarder for de indre og ydre rum, vi skaber. Vores største drivkraft er at bidrage til formgivningen af fremtidens arkitektur. Det kræver fantasi, fremsyn og fleksibilitet.

Hos **KRONE** står vi stolte op hver dag for at skabe solidt interiør og iøjnefaldende facader i ærlige materialer. Fra skovens rå træ, der bliver savet, slebet, samlet og behandlet i vores baghave. For at blive pakket og leveret på byggepladsens knitrende grus, hvor vinduet, når det er monteret, bliver forvandlet fra et byggemateriale til en hyggekrog, en hel væg eller arkitektoniske silhuetter. Vi mener nemlig, at et vindue er mere end glas og ramme – det er en mulighed. En mulighed for at skabe særpræget arkitektur. For at bringe inde ud og ude ind. For at bryde rammerne for vinduets klassiske funktioner. Det er nemlig i mødet mellem funktion og æstetik, at vi skaber løsninger, der giver mening og glæde hver dag – år efter år.


Hos **KRONE** tilbyder vi en bred palet af muligheder, sorter og formater, og vi stræber hver dag efter at give mest mulig frihed og fleksibilitet – uanset om det er på tegnestuen, på byggepladsen eller hjemme i stuen.

Og for os er det ikke kun de ydre omgivelser, der betyder noget – også de indre. Derfor gør vi os altid umage med vores relationer. Vi leverer engagement og exceptionel ekspertise inden for særlige projekter i visionen om at skabe realiserbare og individuelle løsninger til dit projekt. Med den filosofi er vi overbevist om, at vi i forening kan forvandle noget simpelt til noget særligt, og at vi dermed kan gøre hinandens omgivelser lidt mere ekstraordinære.



# KRONE FACADEDØRE

Hos KRONE kan du altid finde en facadedør, som matcher dine ønsker, så du kan byde dig selv og dine gæster hjertelig velkommen på fornemste vis.



Eksklusive facadedøre

## KRONE® ENTRY


Hvis din indgang skal skille sig ud fra mængden, så kig videre på vores serie af eksklusive facadedøre i lækre materialer. Dørene fås desuden i flere forskellige design og størrelser.



WOOD STRAIGHT - GLAT PLADEDØR EGEFINER



WOOD HORIZONTAL - VANDRET BEKLÆDNING I EGETRÆ




ALU STRAIGHT - GLAT PLADEDØR MED ALUBEKLÆDNING (fås kun indadg.)



WOOD STRAIGHT - GLAT PLADEDØR EGEFINER



WOOD VERTICAL- 40 MM V-SPOR EGEFINER



WOOD VERTICAL - LODRET EGETRÆSBEKLÆDNING


Se mere



# KRONE FACADEDØRE

## PLADEDØRE

KRONE tilbyder en serie af flotte og forskellige pladedøre. De fås i mange forskellige farver og design.



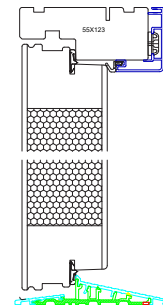
8401



1001



1005 SAMSØ




2003 FANØ



3001 VEMB



2001 ANS

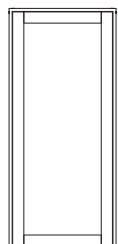


Flere opstalter




## RAMMEDØRE


Hvis du gerne vil lukke mere lys ind i huset og have frit syn mellem inde og ude, skal du vælge vores ramedør med glas.



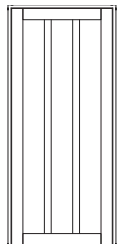
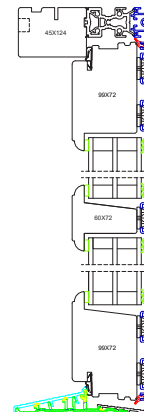
9001




9002



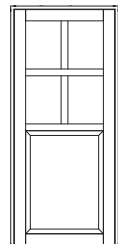
9010



8133



9003



8104




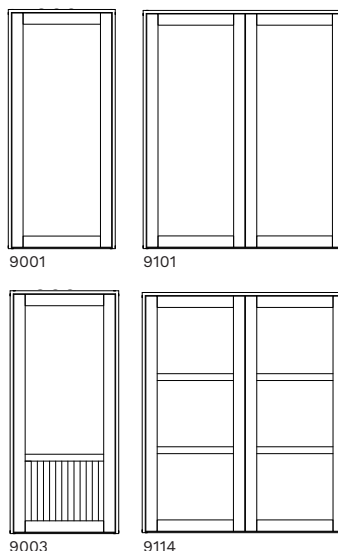
Flere opstalter



# KRONE TERRASSEDØRE OG VINDUESDØRE

## TERRASSEDØRE

KRONE terrassedøre fås som enkelt- eller dobbeltdør og lukker lyset og naturen ind i boligen.


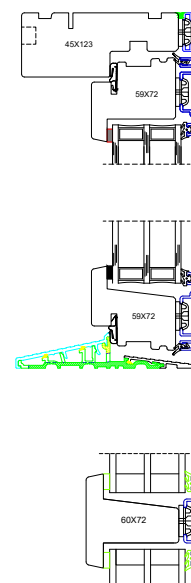
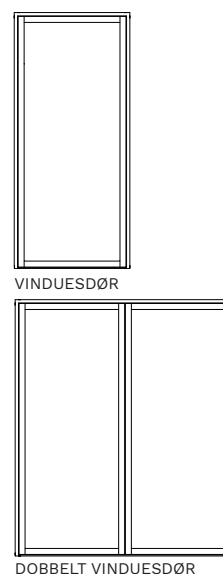


Flere opstalter



## VINDUESDØRE

Har du et ønske om en terrassedør med meget smalle rammer og stort glasareal, så skal du vælge en vinduesdør, enkelt eller dobbelt.



Flere opstalter

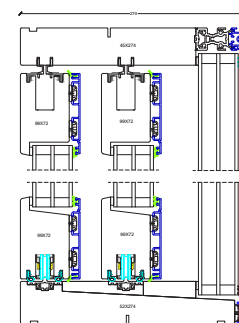
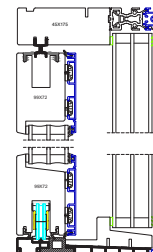





# KRONE HÆVE/SKYDEDØRE


## HÆVE / SKYDEDØRE

Med en skydedør fra KRONE binder du inde og ude sammen


Vi laver skydedøre som 2-, 3- eller 4-fags, præcis efter dit ønske, ligesom farver og materialevalg kan tilpasses en eksisterende eller ny bolig. En 3- eller 4-fags skydedør muliggør en åbning med en bredde på op til 4 m., uden at dørene optager unødigt plads.



3-FAGS SKYDEDØR



2-FAGS med sideparti




3-FAGS




2- OG 4-FAGS  
PROFILSNIT



2-FAGS



4-FAGS MED DOBBELTOPLUK



3-FAGS PROFILSNIT

### FAKTA

- 2-, 3- eller 4-fags
- 3-fags åbner 2/3
- 4-fags åbner knap halvdelen af bredden
- 2- og 4-fags skydedør er med niveaufrit bundtrin
- Produces i op til 8 m bredde og 2,70 i højden, dog altid afhængig af kombinationen mellem højde og bredde

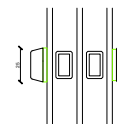
- 2- og 4-fags kan laves i ren træ eller træ/alu, og 3-fags laves altid i træ/alu
- Dørene kører på skinner, som giver en ubesværet åbning og lukning.



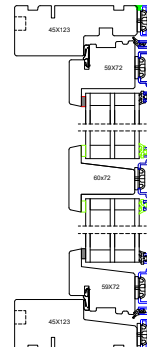
# KRONE VINDUER

## KRONE MODERNE VINDUE

Vinduer og døre med moderne og stilrene linier

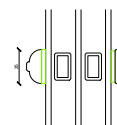


25 mm  
KLÆBESPROSSE

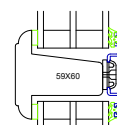


## KRONE ALMUE - KLASSISK VINDUE

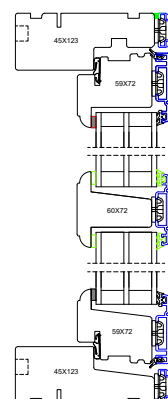
Vinduer og døre med profilerede kanter



25 OG 60 mm  
KLÆBESPROSSE

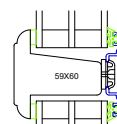


60 mm  
SPROSSE

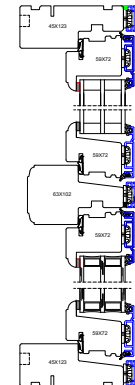


## KRONE DANNEBROG VINDUE

Vinduer med tradition og sjæl



60 mm  
SPROSSE



Flere opstalter

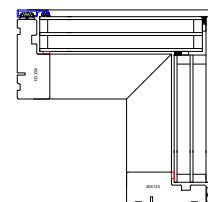
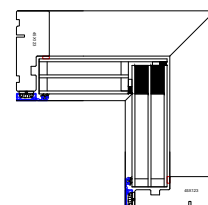



# KRONE GLASHJØRNER OG SKODDEELEMENTER

## KRONE GLASHJØRNER

Et KRONE glashjørne er den optimale løsning, hvis du har fokus på lys og udsyn

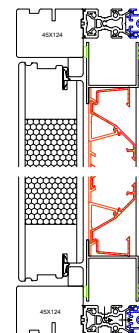

Hvis du vil have ekstra lys ind og have et ugeneret udsyn, skal du vælge et KRONE glashjørne. I et glashjørne limes vinduerne sammen, så den lodrette post i hjørnet undgås. Det er en elegant og energirigtig løsning.



## KRONE SKODDEELEMENTER

Med et KRONE skoddeelement får du ekstra ventilation og en moderne indbrudssikret løsning

Skoddeelementet er et fast metalpanel, som monteres på ydersiden af vinduer eller døre. Indersiden på skoddeelementet er lukket til med en låge. Når lågen åbnes, trækkes der frisk luft ind i rummet, ligesom lyset kan strømme ind. Skodden fungerer på samme tid som indbrudssikring.




# KRONE VENTILATIONS- OG LYDVINDUER

## KRONE Vent - VENTILATIONSVINDUE

Vinduer med indbygget ventilationsløsning

**KRONE Vent** er den optimale løsning, når ældre boliger skal renoveres, og et dårligt indeklima skal undgås/bekæmpes.

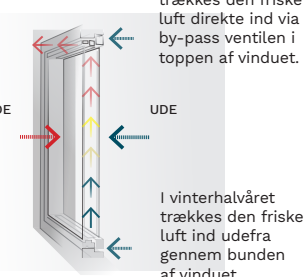
Vinduet lukker automatisk frisk luft ind i boligen og forbedrer indeklimaet ved hjælp af indbyggede ventiler. Ventilene kræver ingen strøm og ingen vedligehold, og systemet regulerer sig selv efter udetemperaturen.



Den friske og nu tempererede luft kommer ind i boligen gennem den øverste ventil.

I sommerhalvåret trækkes den friske luft direkte ind via by-pass ventilen i toppen af vinduet.

Den friske luft forvarmes og stiger op, inden den fordeler sig i boligen.



I vinterhalvåret trækkes den friske luft ind udefra gennem bunden af vinduet.

### FORDELE

- Forbedret indeklima
- Afhjælpning af fugtproblemer og skimmelsvamp
- Automatisk daglig udluftning
- Lav trækrisiko
- Ingen løbende justeringer eller ekstra vedligehold

- Udbytte uafhængig af brugerens adfærd
- Et godt alternativ til pladskrævende rørføring
- En optimal økonomisk løsning sammenlignet med traditionelle ventilationsløsninger.

Læs mere




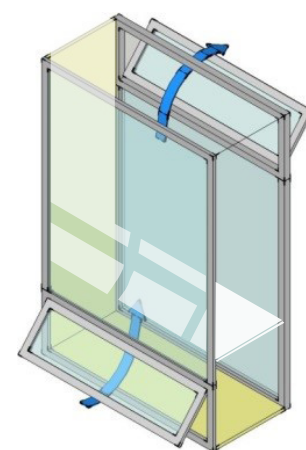
## KRONE Flow - LYDVINDUE / RUSSERVINDUE

Vinduer der sikrer udluftning og lyddæmpning på samme tid

**KRONE Flow** er opbygget som et dobbelt vindue, hvor den friske luft trækkes ind foroven gennem en tophængt udadgående ramme. Luften varmes op mellem glassene, for til sidst at komme ind i rummet gennem en bundhængt, indadgående ramme foroven i det indvendige element.

Da vinduet består af 2 vinduer, er lyddæmpningen markant, selv ved et åbent vindue. Vi kan dæmpe lyden med helt op til 22 dB, selv med åbent vindue. Det gør det muligt at sikre såvel udluftning som lyddæmpning i selv de mest trafikerede områder. Det er samtidig et yderst indbrudssikkert vindue.

Kontakt os venligst for specielle lydløsninger.



Læs mere



# KRONE SPECIALLØSNINGER


KRONE giver dig mulighed for at bryde rammerne, når det kommer til farver, materialer eller formater. Og vi står altid klar til at hjælpe dig med at skabe dine egne omgivelser - og forvandle noget simpelt til noget særligt.



EKSTRA STORE VINDUER




BUEDE VINDUER




MANGE FARVER OG FORMER



EKSTRA HØJE DØRE OG STORE VINDUER



SPECIALDESIGNEDE ALURAMMER



BUNDLØSNING - KOMBINERET GLASHJØRNE OG SKYDEDØR



DYBE KARME TIL SIDDENICHER



DYBE KARME TIL BORDE



MANGE KOMBINATIONER AF MATERIALER OG FARVER

# KRONE PROFILER WOOD / TRÆ/ALU



## // KRONE WOOD – HÅRDTTRÆ

En eksklusiv og naturlig løsning, som sikrer et elegant og flot arkitektonisk udseende. En kerneandel på 100 procent i vores energimærkede hårdtræs vinduer gør dem til en langtidsholdbar investering. Vinduerne fås i en række træsorter, bl.a. eg, kebony, accoya.

Energiklasse A.



## // KRONE SHADE – TRÆ/ALU – OG MULIGHED FOR KOMPOSIT

En flot løsning i form af et træ/alu vindue, hvor aluprofilet har et 28 mm fremspring, som giver et moderne og eksklusivt look. Vinduet fås både med eller uden kompositfals, dvs. opbygget indvendig som KRONE Energy eller KRONE Coto 62.

Energiklasse A.



## // KRONE WOOD – FYRRETRÆ

Et langtidsholdbart vindue af fyrretræ, som har en andel af kernetræ på over 90 procent. Fyrretræs vinduer og yderdøre er klassiske og tidløse og passer ind i enhver bolig.

Energiklasse A.



## // KRONE ENERGY – TRÆ/ALU

Et træ/alu vindue med træfals er et enkelt opbygget vindue, hvor man stadigvæk får en vedligeholdelsesfri udvendig del i aluminium. Vinduet fås både som indadgående og udadgående løsning.


Energiklasse A.



## // KRONE VIEW – TRÆ/ALU/KOMPOSIT

Et slankt og elegant træ/alu vindue med markedets smalleste karmbredde på blot 30 mm. Det smalle design sikrer et stort lysindfald samt en ugeneret udsigt. Vinduet er opbygget med en kompositfals af recycled plast.

Energiklasse A.



## // KRONE FLEX – TRÆ/ALU

Et indadgående træ/alu vindue med et kip/drejesystem. De slanke profiler passer både til renovering og nybyggeri. Vinduets tæthed overgår langt de gældende tæthedskrav, og vinduet er testet som værende Danmarks tætteste indadgående vindue.


Energiklasse A.



## // KRONE Coto 62 – TRÆ/ALU/KOMPOSIT

Et naturligt og enkelt valg, når ønsket er en høj energiperformance samt en vedligeholdelsesfri træ/alu løsning. Vinduet er opbygget med en kompositdel, der effektivt nedbryder kuldebroen.

Energiklasse A.



## // KRONE FIRE – BRANDELEMENTER

Brandvinduer og døre leveres med samme design og udseende som vores øvrige sortiment, så du ikke behøver at gå på kompromis med æstetikken. Brandelementerne har en høj energiperformance og særdeles gode lyd-dæmpende egenskaber. Kan fås i forskellige træsorter med træ eller alu på ydersiden.

Energiklasse A.



Læs mere



# KRONE GREB, BUNDTRIN OG TILBEHØR

## FACADEDØRSGREB



Tokyo greb, sølv standard

Tokyo greb, sort

Toulon greb, sølv

Toulon greb, sort

Stockholm greb, alu

Stanggreb, rustfri til el-låsekasser sort eller sølv

Randi greb, rustfri

Randi greb, messing

BG5000, sort eller sølv

BG2000, sort eller sølv

## TERRASSEDØRSGREB



Tokyo paskvilgreb, sølv - standard

Tokyo paskvilgreb gennemgående med sikring, sølv

Tokyo paskvilgreb aflåselig, sølv

Tokyo paskvilgreb m/grebsspærre, sølv

Tokyo paskvilgreb, sort

Toulon paskvilgreb, sølv

Toulon paskvilgreb, sort

Toulon kip/dreje greb, sølv

Randi Line greb, rustfri

Randi Line greb, messing

## SKYDEDØRSGREB



Tokyo greb, sølv - standard

Tokyo greb, sort

Toulon greb, sølv

Toulon greb, sort

Regutti Enea 30 greb, messing

Se mere



# KRONE GREB, BUNDRIN OG TILBEHØR

## VINDUESGREB



Tokyo paskvilgreb, sølv - standard



Tokyo paskvilgreb, sort



Randi Line greb, alu



Randi Line paskvilgreb, messing



Toulon paskvilgreb, sølv



Toulon paskvilgreb, sort



Toulon kip/dreje greb, sølv



Toulon kip/dreje greb, sort



Tokyo kip/dreje greb, sølv - standard



Tokyo kip/dreje greb, sort



Tokyo kip/dreje greb, m/ grebsspærre, sølv



Tokyo kip/dreje greb, m/ grebsspærre, sort

## BUNDRIN



Bundtrin eg



Bundtrin mahogni



Bundtrin alu med egekile



Bundtrin alu med trin forhøjer



Bundkarm COto 62, her vist med eg



Bundtrin alu



Bundtrin 15mm komposit



Bundtrin 20mm alu til skydedør

## LÅSEKASSER

Vi tilbyder et bredt udvalg af låsekasser.

## LUKKETØJ OG SIKRING TIL VINDUER OG DØRE



Se mere



## GLAS

Vi leverer som standard samtlige vinduer og døre med 3-lags glas, hvoraf de 2 er med energibelægning for at sænke U-værdien. Alle vores glas leveres med varmkant i lysegrå, men fås også i hvid eller sort.


Vi tilbyder flere varianter af glas, bl.a. solafskærmende glas (solglas), ornamentglas og lyddæmpende glas (lydglas).

### SOLGLAS

Solglas bidrager til at holde solens varme stråler ude, uden at rummet bliver mørkt. Således bibeholdes det gode indeklima og man undgår overophedning indenfor. Solglas kan leveres i forskellige grader, men normalt leverer vi 70/40, som holder 61% af solens varme ude – mod 47% med et almindeligt glas.

### ORNAMENTGLAS

Ornamentglas giver den samme mængde lys ind i rummet, men slører udsyn og indkig. Vi kan levere i mange mønstre, satin eller abstrakte mønstre, disse er dog de mest anvendte:



Satin



Master-Piont



Cotswold

### LYDGLAS

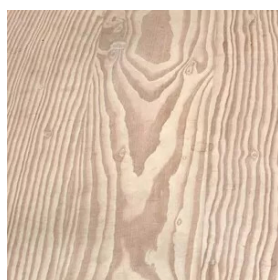
Er der behov for lydglas pga. ekstra høj udefrakommende støj, kan vi levere lyddæmpende glas, gennem anvendelse af forskellige glastykkelser. Blot et par mm tykkere glas kan have en meget stor effekt, og vi kan sikre lyddæmpning på op til 43 db.

## TRÆSORTER

Træ er et varmt, sundt, bæredygtigt og populært byggemateriale. Vi kan levere vinduer i fyrretræ, men også i adskillige typer af hårdtræ. Vores energimærkede hårdtræsvinduer har en kerneandel på 100 procent, og med løbende oliebehandling kan vinduerne bevare deres smukke udseende og styrke gennem mange år. Se nogle eksempler her:




KRONE Ask



KRONE Douglas



Eksempel på  
KRONE Eg



KRONE Eg



KRONE Kebony



KRONE Mahogni

## FARVER

Vi tilbyder mange forskellige farver og overflader til vores vinduer og døre, så du ikke behøver at gå på kompromis med arkitekturen og dine ønsker.

Det er muligt at kombinere farver, så de faste rammer er i én farve, mens de gående rammer er i en anden farve eller alternativt i hårdtræ. Mulighederne er ubegrænsede.

Uanset om du vælger træ eller aluminium udvendig er der mange muligheder for at sætte dit præg på farverne og kombinationerne.

## INDVENDIG OVERFLADEBEHANDLING

Vi tilbyder de indvendige rammer i adskillige RAL farver eller i mat klar lak, som giver et flot og enkelt look. Vores hårdtræsrammer leverer vi med en grundingsolie.



## UDVENDIG BEKLÆDNING

### TRÆ

Vi kan levere vinduerne i hårdtræ såvel inde som ude, men foretrækker du en fyrretræsløsning udvendig, kan vi tilbyde at male vinduerne i en bred vifte af RAL farver, så farven altid matcher byggeriet og dine ønsker.

### ALUMINIUM UDVENDIG

Hvis du vil sikre dig et flot og stilrent look samt et minimum af vedligehold af dine vinduer, skal du vælge den udvendige del af dine vinduer i aluminium.

Vi kan levere i et væld af forskellige RAL farver, og du kan frit vælge mellem en mat og blank overflade. Vi kan også tilbyde at overfladebehandle dine vinduer på anden vis.

### ANODISERET ALUMINIUM

En anodisering af den rå aluminiumsoverflade sikrer en hård, langtidsholdbar, smudsafvisende og på samme tid meget dekorativ overflade.

Vores anodiserede overflader fås i mange farver, så som guld, sølv, bruneret m.m., og farverne medvirker til at give vinduerne et levende og flot spil.

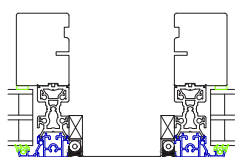
### SABLÉ FARVER

Behandlingen af aluminium med en sabléfarve giver dine vinduer et levende og naturligt udseende. Strukturen i overfladen sikrer et flot rustikt look og giver samtidig en yderst smudsafvisende overflade.

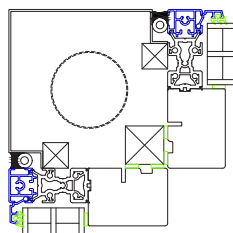
Vi tilbyder en bred vifte af hovedsageligt mørke granitfarver til vores vinduer.

## ALUMINIUM-SAMLINGER

Sådan samler vi vores alu-profiler:



Lige afdækning  
lige alu afdækning



Hjørneafdækning  
hjørnesamling alu



## VI GØR DET SIMPLE SÆRLIGT - SAMMEN

Du har visionerne - vi har værktøjerne til at realisere dem. Vi engagerer os i dit projekt, og ønsker at være med i planlægningsfasen. I vores verden er tidlig involvering nemlig en invitation til innovation og den bedste vej til at udnytte alle potentialer.

Det er lige her, vi sammen forvandler rå ideer og skitser til en kreativ og en realiserbar løsning og således gør det simple til noget særligt - sammen.

## BESØG OS I VORES UDSTILLINGER:

Krone Vinduer A/S  
Aalborgvej 576, Harken  
9760 Vrå

VinduesHuset  
Bygholm Søpark 23  
8700 Horsens

VinduesHuset  
Roskildevej 398  
2610 Rødovre



[www.krone.as](http://www.krone.as)



DANSK VINDUES  
VERIFIKATION



**KRONE**<sup>®</sup>

KRONE VINDUES A/S  
+45 9624 2860 // [info@krone.as](mailto:info@krone.as)

[www.krone.as](http://www.krone.as)